

このたびは、当社商品をお買い上げいただき、誠にありがとうございます。
ご使用前に必ずこの取扱説明書をお読みいただき、正しくお使いください。
また、お読みになった後は、お使いになる方がいつでも見られるところに必ず保管してください。

コンパクトセラミックヒーター 300W

取扱説明書

保証書付

保管用

もくじ

- 安全上のご注意……………①
- 各部のなまえ・製品仕様……………②
- 使いかた……………③
- お手入れと保管……………④
- 故障かな?と思ったら……………⑤
- 保証書……………⑥



・仕様等は改良・改善のため予告なく変更することがあります。
・この製品は日本国内のみでご使用になれます。FOR USE IN JAPAN ONLY

製造・発売元 株式会社トップランド

安全上のご注意 必ずお守りください

★ご使用になる前に「安全上のご注意」をよくお読みの上、正しくお使いください。
ここに記載の注意事項は、製品を安全に正しくお使いいただき、誤った取り扱いによる人への危害や財産への損害を未然に防止するためのものです。

警告 『誤った取り扱いをすると、人が死亡または、重傷を負う可能性が想定される内容』を含めて、『してはならないこと』を示しています。

注意 『誤った取り扱いをすると、人が傷害を負う可能性や物的損害の発生が想定される内容』を含めて、使用上の注意を示しています。

図記号について

- ⊘ この記号は、「してはいけないこと」の内容を告げるものです。
- ❗ この記号は、「必ずすること」の内容を告げるものです。

警告

- 電源プラグは家庭用コンセント電源(AC100V)以外では使用しない。
➢火災・感電の原因になります。
- 電源ケーブルを傷付けたり無理に曲げたり引っ張ったりねじったり、束ねたりして使用しない。
➢火災・感電の原因になります。
- 子供だけで使わせたり、乳幼児の手の届くところでは使用したりしない。
➢けが・感電の原因になります。
- 電源プラグが傷んでいたり、コンセントの差し込みがゆるい場合は使用しない。
➢感電・ショート・発火の原因になります。
- スプレー缶等の危険物を本体の近くに置かない。
➢爆発・火災の原因になります。
- 就寝中に使用しない。
➢火災・感電の原因になります。
- 温風を長時間、からだにあてない。
➢健康を害することがあります。

①

警告



禁止

- 分解・修理・改造をしない。
➢火災・感電の原因になります。異常があった場合は「トップランドお客様センター」にご相談ください。
- 異常時(発煙・こげ臭いなど)は電源プラグを抜き、使用しない。
➢火災・感電の原因になります。
- 本体のすき間などに異物を入れない。
➢感電・けがの原因になります。
- 濡れた手で電源プラグを抜き差ししない。
➢感電の原因になります。
- 本体や電源プラグ、ケーブルを水につけたり、水をかけたりしない。
➢感電の原因になります。



指示

- 使用しないときは、必ず電源プラグをコンセントから抜く。
➢ホコリなどの蓄積により、漏電・火災の原因になります。
- お手入れの際は、安全のため電源プラグを電源から接続を外すこと。
➢感電・火災・けがの原因になることがあります。
- 電源プラグにホコリが付着している場合は拭き取る。
➢ショート・発火の原因になります。

注意



禁止

- 本製品は家庭用です。業務目的で使用しない。
➢故障の原因になります。

安全上のご注意 必ずお守りください(つづき)

①

注意



禁止

- ペット用の暖房に使用しない
➢感電の原因になります。
- 不安定な場所では使用しない。
➢けが・故障の原因になります。
- 本体に強い衝撃を与えない。
➢感電・故障・破損の原因になります。
- 本体を横にねかせて使用しない。
➢故障や事故、けがの原因になります。
- 燃えやすいもの(紙やひも、カーテン等)の近くで使用しない。
➢火災や感電の原因になる恐れがあります。
- 衣類やタオル等をかけて使用しない。
➢火災・感電の原因になります。
- 火気の近くや湿気、水気の多い場所では使用しない。
➢火災や感電の原因になる恐れがあります。
- 温風吹出口、吸気口をふさがない。
➢火災や感電の原因になる恐れがあります。
- 使用中、使用後は、温風吹出口に触れない。
➢やけどの原因になる恐れがあります。
- お手入れの際はシンナー・ベンジン・アルコール・住宅用洗剤などを使わない。
➢変形・変色・劣化の原因になります。



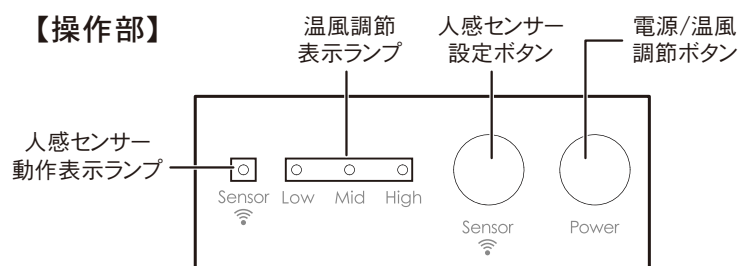
指示

- 電源プラグをコンセントから抜く際は、電源コードを持たずに必ず電源プラグを持って引き抜く。
➢感電・ショート・コードの断線の原因になります。
- フィルターを付けて使用すること。
➢火災や感電の原因になる恐れがあります。
- お手入れの後は裏面カバーをしっかり固定すること。
➢けが・故障の原因になります。


各部のなまえ・製品仕様

②

【操作部】



【本体】



転倒OFFスイッチについて

★本体が倒れた際、運転を停止します。
傾けた状態で置いたり振動のある場所で使用しますと、転倒OFFスイッチが働くことがあります。
必ず平らな場所でご使用ください。

製品仕様

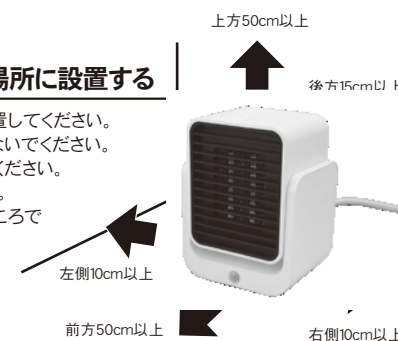
本体サイズ	W118×H157×D102mm
本体重量	約820g
主要材質	ABS/PBT樹脂
電源	家庭用コンセント電源(AC100V 50/60Hz)
消費電力	約300W(最大)
温風調節	弱・中・強(3段階)
連続運転時間	約8時間(自動停止機能付き)
コード長	約1.5m
付属品	取扱説明書(1年保証書付き)

※製品仕様および外観は改良のため、予告なく変更することがあります。

■使用前の準備

1. 本体を安定した水平な場所に設置する

- ★右図のように周囲から離して設置してください。
- ★燃えやすいもの近くで使用しないでください。
- ★カーテン、壁、家具等から離してください。
- ★本体にものをのせないでください。
- ★上からの落下物の恐れのあるところで使用しないでください。



注意

・じゅうたんの上や、本体の底部に異物があると、転倒OFFスイッチが働き運転を開始できません。
必ず平らな場所で使用してください。

2. 電源プラグをコンセントに差し込む

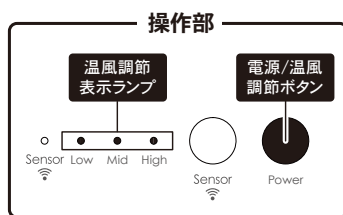
■運転を開始/停止する

1. 運転を開始する

★電源/温風調節ボタン(POWER)を押すと運転が始まります。

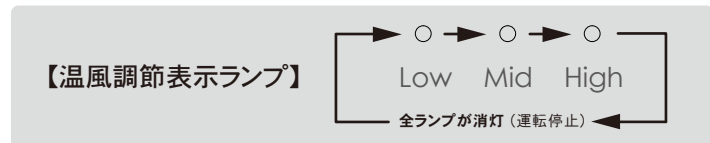
2. 温風を調節する

★電源/温風調節ボタン(POWER)を押すごとに温風量を変えることができます。



温風調節表示ランプの動作について

★電源/温風調節ボタン(POWER)を押すごとに温風調節表示ランプの点灯(表示)が、下記イラストのように切り替わります。



注意 ・使用中、使用後は、温風吹出口に触れないでください。

3. 運転を停止する

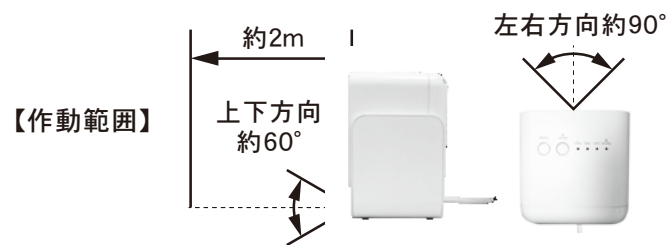
★電源/温風調節ボタン(POWER)を、Low→Mid→Highと押していき、ランプが消灯するまで押すと運転が停止します。
★ヒーターを冷やす為、数秒間ファンが回ったままになることがあります。

警告 ・使用後は電源プラグの接続を取り外してください。
> 火災・故障の原因になります。

■人感センサーを設定する

人感センサーについて

★人の動きを感知して自動で運転開始、または運転停止になる機能です。
★人の動きを感知しなくなったら、約3分で運転を停止し待機状態になります。

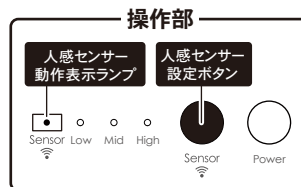


人感センサーボタン(☺)を押すことでON/OFFの切り替えができます。

1. 運転中に人感センサーを設定する

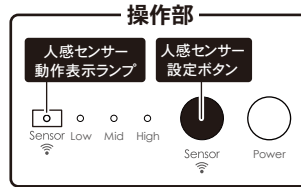
★人感センサー設定ボタンを1回押すと人感センサー動作表示ランプが点灯し、人感センサーがONになります。

★電源を入れた時に人感センサーはセットされた状態で運転を開始します。



2. 人感センサーを解除する

★人感センサー作動時に、人感センサー設定ボタンを1回押すと人感センサー動作表示ランプが消灯し、人感センサーがOFFになります。



注意

- ・作動範囲内に動く物があると、センサーが感知する場合があります。
- ・直射日光などが当たる場所で使用すると、センサーが誤作動する場合があります。
- ・人がいても動きがあまりない場合、センサーが感知しないことがあります。
- ・人感センサー作動範囲内に感知するものがあった場合、約8時間で電源が自動停止します。
- ・待機状態になっていても、電源を入れてから約8時間経過すると消し忘れ防止機能により電源が切れます。
- ・室温が高く、体温との差が少ないとセンサーが感知しにくくなります。

■転倒OFFスイッチ機能について

★運転中に本体を倒した際、運転が停止します。

注意 ・平らな場所でご使用ください。

■角度を調節する

★本体の角度を変えて温風の向きを調節することができます。
(お好みの角度で設定できます)

注意 ・運転中に角度調節をしないでください。

お手入れと保管

1. 本体のお手入れ

★中性洗剤をぬるま湯で薄めたものを、布等につけ、よく絞ってからふきます。
★シンナー・ベンジン・アルコール・アルカリ性洗剤は本体を変色させるので使わないでください。

2. フィルターのお手入れ

★フィルターのお手入れは裏面カバーを取り外した後にいきます。

お手入れと保管 (つづき)

◎裏面カバー、フィルターの取り外しかた



◎温風吹出口、吸気口、フィルターのお手入れのしかた

掃除機等でホコリを取り除いてください



※フィルターがやぶれたりした場合は、「トップランド お客様センター」にご相談ください。

注意 ・フィルターは付けて、ご使用ください。
> 感電・火災・けがの原因になります。

3. 保管・収納のしかた

★お手入れのあと、よく乾燥させてください。
★ポリ袋などをかぶせ、湿気の少ない場所に保管してください。

お手入れと保管

警告 ・お手入れの際は、必ず電源プラグを取り外してください。
> 感電・火災・けがの原因になります。

故障かな?と思ったら

下記の表でお調べください。改善しない場合は「トップランド お客様センター」にご連絡ください。

症状	主な原因	処置
電源が入らない ボタンを押しても反応しない	・電源プラグが抜けている または接続されていない ・転倒OFFスイッチが作動した	・電源プラグがコンセントに差し込まれているかを確認する ・安定した水平な場所に設置し直す
運転が停止した	・8時間以上の使用により自動停止機能が作動した ・人が本体から約3分以上離れた為、人感センサーが感知せず運転が停止した ・転倒OFFスイッチが作動した	・電源ボタンを押す ・人感センサーの作動範囲内に戻る ・安定した水平な場所に設置し直す
運転を停止してもファンが回っている	・ヒーターを冷やす為、数秒間ファンが回ったままになる	・自動で停止するため問題なし
運転時に異音がある	・不安定な場所で使用している ・裏面カバーがしっかりと固定されていない	・水平な場所で使用する ・裏面カバーをしっかりと固定する

★製品の使用上のご注意

長時間ご使用のコンパクトセラミックヒーターは、熱や湿気、ホコリなどの影響により、内部部品が劣化し、発煙、発火のおそれがあります。ご使用中に下記のような現象がみられる場合は、すぐに使用を中止し、本書記載の「トップランド お客様センター」にお問い合わせください。

- 電源/温風調節ボタンを押しても反応しない。
- 温風が出ている時に異音や振動がある。(摩擦音・接触音等)
- 本体や電源コードが異常に熱かったり、焦げた臭いがある。
- 電源コードが折れ曲がったり、破損している。
- 運転中に電源コードに触れると、温風が出たり出なかったりする。

お客様センター | 03-5501-1695 受付時間: 平日午前9時~午後5時(祝祭日、季節休業日除く)

株式会社トップランド 〒427-0033 静岡県島田市相賀2508-23

保証書

品名	コンパクトセラミックヒーター 300W		
品番	SC-CH33 シリーズ		
保証期間	お買い上げ日より 1年		
保証対象	本 体		
ご購入日	年 月 日		
お客様	お名前		
	ご住所 〒	-	
	電話番号	()	
販売店	店名		
	ご住所 〒	-	
	電話番号	()	

故障内容など

(販売店様へ: 販売店印を捺印ください。上記、項目欄に無記入の場合無効となる場合がありますので、必ずご記入いただくようお願いいたします。)

この保証書は本書に明示した期間、条件のもとにおいて無料交換をお約束するものです。したがって、お客様の法律上の権利を制限するものではありませんので、保証期間経過後などで不明な場合は「トップランド お客様センター」にご相談ください。

< 無料交換保証規定 >

- 取扱説明書、本体貼付ラベル等の注意書きに従った使用状態及びお手入れを実施された状態で保証期間中に故障した場合に、同等品と無料交換をさせていただきます。
 - 保証期間内でも次の場合には、製品と本書をご用意のうえ「トップランド お客様センター」にご相談ください。
 - 保証期間内でも次の場合には無料交換となりません。
 - 使用上の誤り、または不当な修理や改造による故障や損傷。
 - お買い上げ後に落とされた場合等による故障や損傷。
 - 火災、地震、落雷、風水害、その他天災地変、異常電圧、指定外の使用電源(電圧・周波数)等による故障や損傷。
 - 一般家庭以外(例えば業務用)に使用したり車両、船舶への搭載)に使用された場合の故障や損傷。
 - 本書の提示が無い場合。
 - 本書にお買い上げ年月日、お客様名、販売店名の記入が無い場合(レシート添付を除く)あるいは記載の内容を書き換えた場合。
 - 本書は日本国内においてのみ有効です。 **This warranty is valid only in Japan.**
 - 本書は再発行いたしませんので、大切に保管してください。
- お客様の個人情報は、商品の修理・交換に関するご連絡、修理・交換業務以外の目的には使用いたしません。

株式会社トップランド 〒427-0033 静岡県島田市相賀2508-23