

平成24年度君津中央病院企業団病院事業会計決算の概要

決算の概要は次のとおりです。

1. 業務量

(1) 病床利用率

(床)

	一般	結核	感染症
本院	88.7%	23.0%	0.0%
分院	90.8%		

(2) 年間患者数

(人)

	入院			外来
	一般	結核	感染症	
本院	206,104	1,567	0	293,736
分院	11,935			49,665
計	218,039	1,567	0	343,401

(3) 1日平均患者数

(人)

(人)

本院	当初予算	決算	差
1日平均入院患者数	575	569	▲ 6
1日平均外来患者数	1,200	1,199	▲ 1
計	1,775	1,768	▲ 7

分院	当初予算	決算	差
1日平均入院患者数	33	33	0
1日平均外来患者数	220	203	▲ 17
計	253	236	▲ 17

(4) 診療単価

(円)

(円)

本院	当初予算	決算	差
入院単価	59,600	61,169	1,569
外来単価	12,400	13,509	1,109
計	72,000	74,678	2,678

分院	当初予算	決算	差
入院単価	29,000	28,630	▲ 370
外来単価	5,200	5,216	16
計	34,200	33,846	▲ 354

(5) 学生数及び進路状況

(人)

(人)

学年数	24年度末
1年生	38
2年生	38
3年生	31
計	107

24年度卒業生進路状況		
進学	1	助産師学校 1
就職	27	当院 24、県内 2、県外 1
その他	2	
計	30	

収益的収支

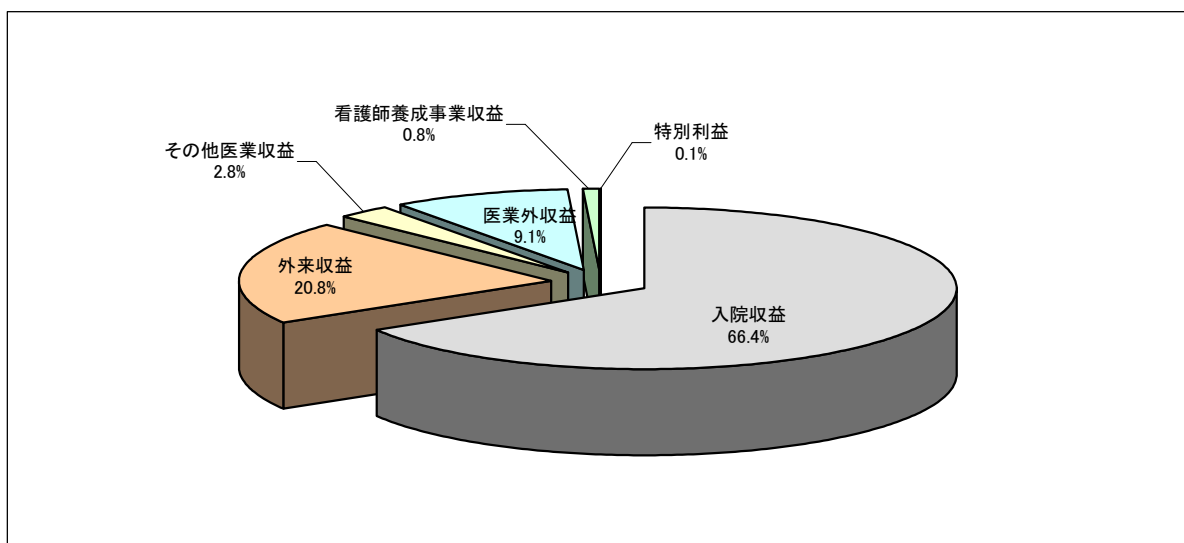
収益的収支とは、病院（看護師養成事業含む）を運営する活動のための収支です。具体的には下記のとおりで、収入では入院・外来収益、構成市からの負担金などです。支出では給与費、材料費（薬品費、診療材料費等）、経費（光熱水費、委託料等）、減価償却費などです。

2. 収益的収入予算・決算比較 【本院】

(単位：千円)

	24年度当初予算	構成比	24年度決算	構成比	比較増減
医業収益	16,693,248	90.0%	17,205,345	90.0%	512,097
入院収益	12,508,550	67.5%	12,704,746	66.4%	196,196
外来収益	3,645,600	19.6%	3,969,784	20.8%	324,184
負担金交付金	1	0.0%	0	0.0%	▲ 1
その他医業収益	539,097	2.9%	530,815	2.8%	▲ 8,282
特別病室使用料収益	270,584	1.4%	259,306	1.4%	▲ 11,278
健康相談収益	179,576	1.0%	178,770	0.9%	▲ 806
公衆衛生活動収益	14,904	0.1%	15,155	0.1%	251
その他医業収益	74,033	0.4%	77,584	0.4%	3,551
医業外収益	1,683,949	9.1%	1,744,111	9.1%	60,162
受取利息配当金	825	0.0%	834	0.0%	9
国県補助金	348,923	1.9%	337,135	1.8%	▲ 11,788
負担金交付金	1,168,752	6.3%	1,172,146	6.1%	3,394
その他医業外収益	165,449	0.9%	233,996	1.2%	68,547
看護師養成事業収益	163,016	0.9%	161,974	0.8%	▲ 1,042
学費収益	27,577	0.2%	26,163	0.1%	▲ 1,414
負担金交付金	133,564	0.7%	133,564	0.7%	0
その他事業収益	1,875	0.0%	2,247	0.0%	372
特別利益	2	0.0%	10,290	0.1%	10,288
合計	18,540,215	100.0%	19,121,720	100.0%	581,505

(予算額・決算額は消費税及び地方消費税を含む)

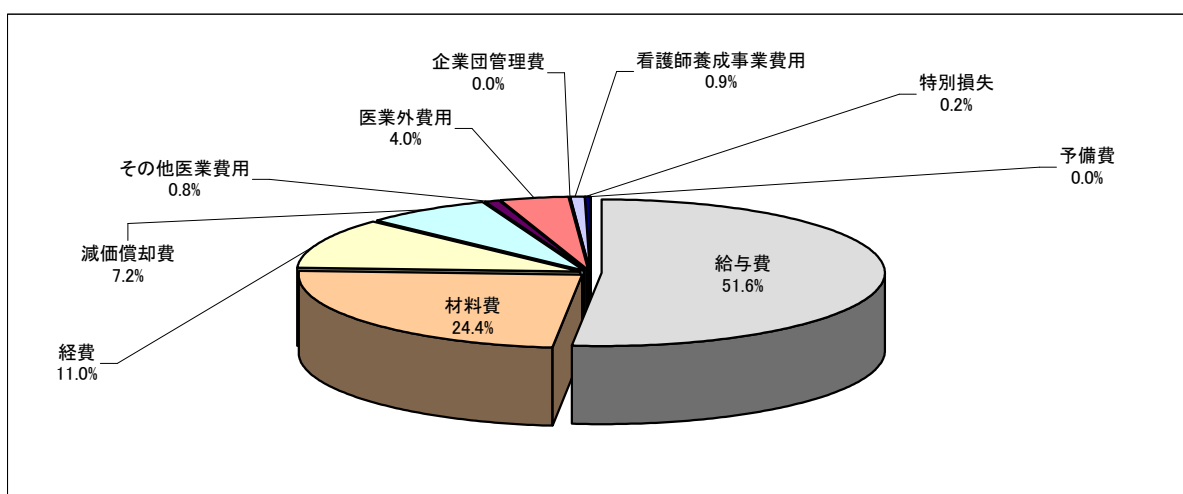


3. 収益的支出予算・決算比較 【本院】

(単位：千円)

	24年度当初予算	構成比	24年度決算	構成比	比較増減
企業団管理費	2,001	0.0%	1,827	0.0%	▲ 174
議会費	741	0.0%	634	0.0%	▲ 107
監査委員費	1,260	0.0%	1,193	0.0%	▲ 67
医業費用	17,571,040	94.8%	17,631,080	95.0%	60,040
給与費	9,696,816	52.3%	9,574,623	51.6%	▲ 122,193
材料費	4,304,165	23.2%	4,524,108	24.4%	219,943
経費	2,066,184	11.2%	2,042,950	11.0%	▲ 23,234
減価償却費	1,377,388	7.4%	1,339,563	7.2%	▲ 37,825
資産減耗費	26,634	0.2%	47,078	0.3%	20,444
研究研修費	99,853	0.5%	102,758	0.5%	2,905
医業外費用	772,034	4.2%	741,160	4.0%	▲ 30,874
企業債取扱諸費	310,339	1.7%	310,337	1.7%	▲ 2
奨学金	81,900	0.5%	67,250	0.4%	▲ 14,650
その他医業外費用	266,161	1.4%	251,026	1.3%	▲ 15,135
繰延勘定償却	113,634	0.6%	112,547	0.6%	▲ 1,087
看護師養成事業費用	163,016	0.9%	158,057	0.9%	▲ 4,959
給与費	134,547	0.7%	131,333	0.7%	▲ 3,214
教育費	6,157	0.0%	5,330	0.0%	▲ 827
経費	9,974	0.1%	10,834	0.1%	860
寄宿舎費	4,427	0.0%	3,541	0.0%	▲ 886
減価償却費	6,753	0.1%	6,671	0.1%	▲ 82
資産減耗費	150	0.0%	147	0.0%	▲ 3
研究研修費	1,008	0.0%	201	0.0%	▲ 807
特別損失	27,125	0.1%	30,570	0.2%	3,445
固定資産売却損	1	0.0%	6,650	0.0%	6,649
医療費等回収不納損失	8,655	0.0%	6,386	0.0%	▲ 2,269
過年度損益修正損失	8,867	0.0%	8,534	0.1%	▲ 333
その他特別損失	9,602	0.1%	9,000	0.1%	▲ 602
予備費	5,000	0.0%	0	0.0%	▲ 5,000
合計	18,540,216	100.0%	18,562,694	100.0%	22,478

(予算額・決算額は消費税及び地方消費税を含む)

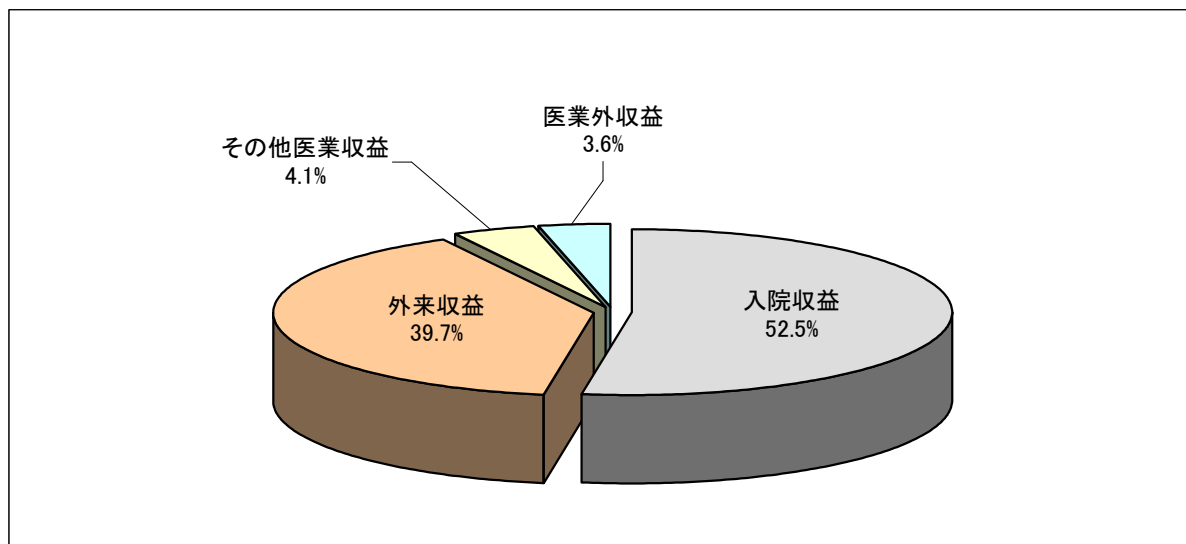


4. 収益的収入予算・決算比較 【分院】

(単位：千円)

	24年度当初予算	構成比	24年度決算	構成比	比較増減
医業収益	656,647	96.8%	627,940	96.4%	▲ 28,707
入院収益	349,305	51.5%	341,803	52.5%	▲ 7,502
外来収益	280,280	41.3%	259,125	39.8%	▲ 21,155
その他医業収益	27,062	4.0%	27,012	4.1%	▲ 50
特別病室使用料収益	8,579	1.3%	9,045	1.4%	466
健康相談収益	4,731	0.7%	2,030	0.3%	▲ 2,701
公衆衛生活動収益	9,707	1.4%	11,830	1.8%	2,123
その他医業収益	4,045	0.6%	4,107	0.6%	62
医業外収益	21,766	3.2%	23,474	3.6%	1,708
受取利息配当金	600	0.1%	607	0.1%	7
負担金交付金	643	0.1%	4,485	0.7%	3,842
その他医業外収益	20,523	3.0%	18,382	2.8%	▲ 2,141
合計	678,413	100.0%	651,414	100.0%	▲ 26,999

(予算額・決算額は消費税及び地方消費税を含む)

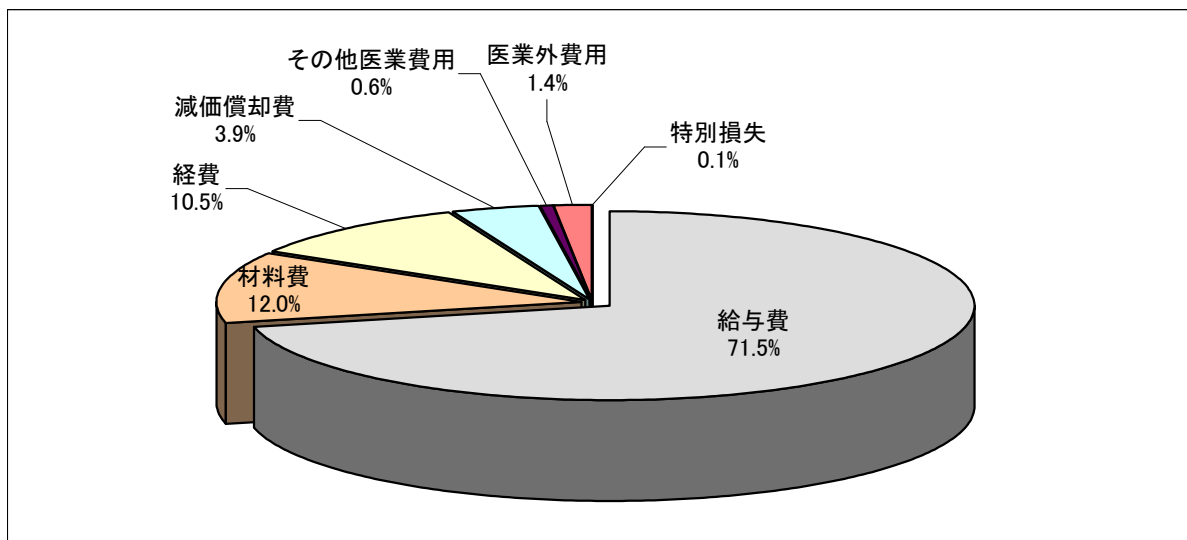


5. 収益的支出予算・決算比較 【分院】

(単位：千円)

	24年度当初予算	構成比	24年度決算	構成比	比較増減
医業費用	667,605	98.4%	632,951	98.5%	▲ 34,654
給与費	471,157	69.5%	459,819	71.6%	▲ 11,338
材料費	76,836	11.3%	77,007	12.0%	171
経費	88,437	13.0%	67,296	10.5%	▲ 21,141
減価償却費	26,416	3.9%	25,195	3.9%	▲ 1,221
資産減耗費	2,100	0.3%	2,006	0.2%	▲ 94
研究研修費	2,659	0.4%	1,628	0.3%	▲ 1,031
医業外費用	9,993	1.5%	8,640	1.4%	▲ 1,353
企業債取扱諸費	0	0.0%	0	0.0%	0
その他医業外費用	8,767	1.3%	7,374	1.1%	▲ 1,393
繰延勘定償却	1,226	0.2%	1,266	0.2%	40
特別損失	815	0.1%	800	0.1%	▲ 15
固定資産売却損	0	0.0%	0	0.0%	0
医療費等回収不納損失	515	0.1%	132	0.0%	▲ 383
過年度損益修正損失	300	0.0%	668	0.1%	368
合計	678,413	100.0%	642,391	100.0%	▲ 36,022

(予算額・決算額は消費税及び地方消費税を含む)



資本的収支

資本的収支とは病院（看護師養成事業含む）施設の建設、医療機器等の整備をするための収支です。

具体的には下記のとおりで、収入では補助金、企業債（病院建設のための借入金）などです。

支出では施設の建設改良（医療機器の購入等）、企業債償還金（借入金の返済）などです。

6. 資本的収入予算・決算比較

(単位：千円)

	24年度当初予算	構成比	24年度決算	構成比	比較増減
資本的収入	9,606	100.0%	10,000	100.0%	394
国県補助金	9,600	99.9%	2,500	25.0%	▲ 7,100
長期貸付金返還金	1	0.0%	1,200	12.0%	1,199
固定資産売却代金	1	0.0%	6,300	63.0%	6,299
その他	4	0.0%	0	0.0%	▲ 4
合計	9,606	100.0%	10,000	100.0%	394

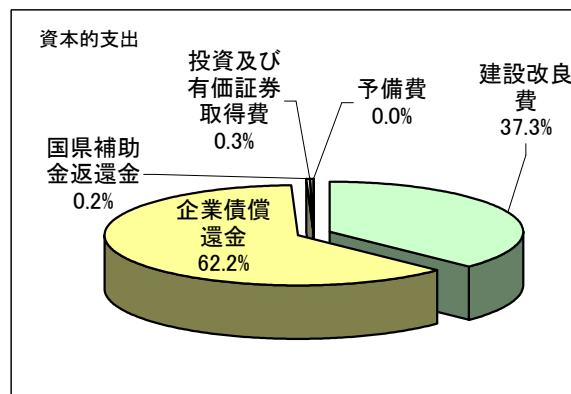
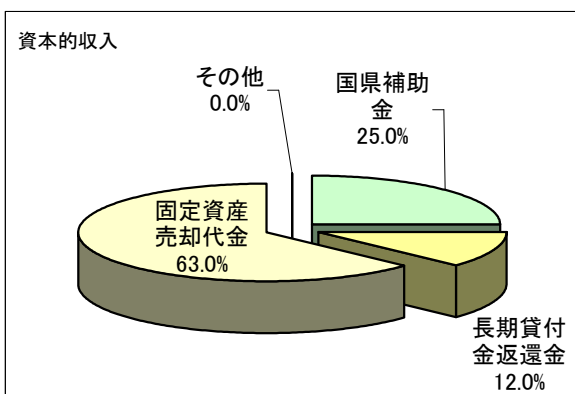
(予算額・決算額は消費税及び地方消費税を含む)

7. 資本的支出予算・決算比較

(単位：千円)

	24年度当初予算	構成比	24年度決算	構成比	比較増減
資本的支出	1,732,885	100.0%	1,492,764	100.0%	▲ 240,121
建設改良費	777,086	44.8%	556,565	37.3%	▲ 220,521
企業債償還金	928,399	53.6%	928,399	62.2%	0
国県補助金返還金	2,400	0.1%	3,000	0.2%	600
投資及び有価証券取得費	24,000	1.4%	4,800	0.3%	▲ 19,200
予備費	1,000	0.1%	0	0.0%	▲ 1,000
合計	1,732,885	100.0%	1,492,764	100.0%	▲ 240,121

(予算額・決算額は消費税及び地方消費税を含む)



資本的支出の不足額1,482,764千円は過年度損益勘定留保資金などで補てんしました。

主な取得した資産

- 血管造影X線診断装置
- 成人用人工呼吸器
- 高機能人工呼吸器