

## 令和4年度君津中央病院企業団病院事業会計決算の要領

決算の概要は次のとおりです。

### 1. 業務量

#### (1) 病床利用率 (%)

	本院	分院
病床利用率	71.0	78.1

#### (2) 年間患者数 (人)

	入院				外来
	一般	結核	感染症	計	
本院	166,915	1,213	2,826	170,954	267,992
分院	10,256			10,256	37,344
計	177,171	1,213	2,826	181,210	305,336

※入院患者数は、患者種別ごとの患者数を記載しています。

#### (3) 1日平均患者数 (人)

本院	当初予算	決算	差
1日平均入院患者数	528	468	△ 60
1日平均外来患者数	1,175	1,103	△ 72
計	1,703	1,571	△ 132

分院	当初予算	決算	差
1日平均入院患者数	32	28	△ 4
1日平均外来患者数	170	154	△ 16
計	202	182	△ 20

#### (4) 診療単価 (円)

本院	当初予算	決算	差
入院単価	76,200	78,641	2,441
外来単価	21,600	21,093	△ 507

分院	当初予算	決算	差
入院単価	29,000	29,003	3
外来単価	7,400	7,569	169

#### (5) 学生数及び進路状況 (人)

学年数	年度末
1年生	60
2年生	58
3年生	54
計	172

卒業者進路状況		
進学	0	
就職	53	当院 37、四市内 9、県内 7
その他	0	
計	53	

## 収益的収支

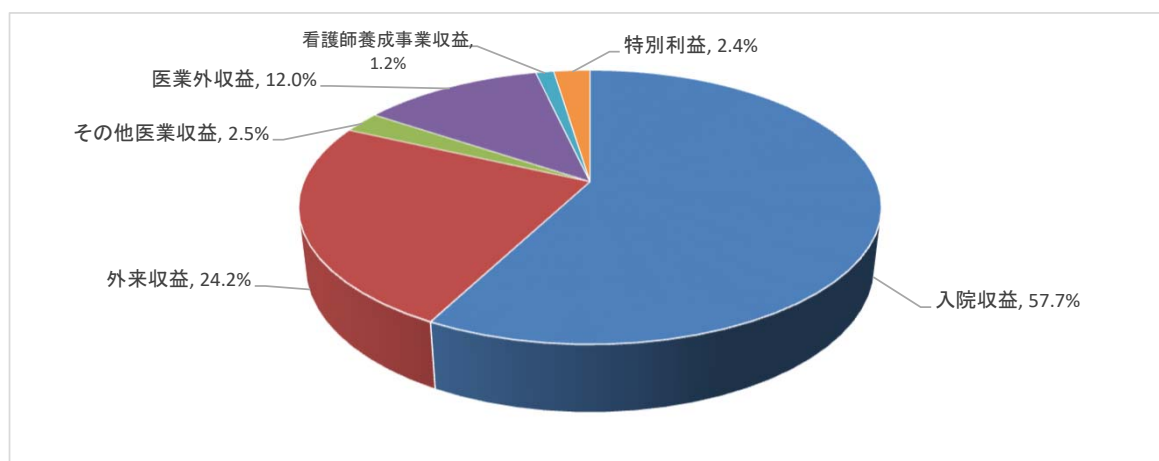
収益的収支とは、病院（看護師養成事業含む）を運営する活動のための収支です。具体的には下記のとおりで、収入では入院・外来収益、構成市からの負担金などです。支出では給与費、材料費（薬品費、診療材料費等）、経費（光熱水費、委託料等）、減価償却費などです。

### 2. 収益的収入予算・決算比較 【本院】

(単位：千円)

	当初予算額	構成比	決算額	構成比	比較増減
医業収益	21,557,213	89.5%	19,692,517	84.4%	△ 1,864,696
入院収益	14,685,264	61.0%	13,449,327	57.7%	△ 1,235,937
外来収益	6,167,340	25.6%	5,655,199	24.2%	△ 512,141
負担金交付金	1	0.0%	0	0.0%	△ 1
その他医業収益	704,608	2.9%	587,991	2.5%	△ 116,617
特別病室使用料収益	324,445	1.3%	291,971	1.2%	△ 32,474
健康相談収益	271,830	1.1%	194,400	0.8%	△ 77,430
公衆衛生活動収益	16,777	0.1%	17,303	0.1%	526
その他医業収益	91,556	0.4%	84,317	0.4%	△ 7,239
医業外収益	1,986,347	8.2%	2,789,483	12.0%	803,136
受取利息配当金	1	0.0%	0	0.0%	△ 1
国県補助金	389,709	1.6%	1,210,411	5.2%	820,702
負担金交付金	1,101,202	4.6%	1,103,517	4.7%	2,315
保育所収益	37,271	0.1%	32,391	0.2%	△ 4,880
長期前受金戻入	120,525	0.5%	110,020	0.5%	△ 10,505
その他医業外収益	337,639	1.4%	333,144	1.4%	△ 4,495
看護師養成事業収益	271,076	1.1%	268,617	1.2%	△ 2,459
学費収益	42,534	0.2%	42,019	0.2%	△ 515
負担金交付金	205,600	0.8%	205,132	0.9%	△ 468
長期前受金戻入	8,218	0.0%	8,219	0.0%	1
その他事業収益	14,724	0.1%	13,247	0.1%	△ 1,477
特別利益	283,884	1.2%	567,607	2.4%	283,723
合計	24,098,520	100.0%	23,318,224	100.0%	△ 780,296

(予算額・決算額は消費税及び地方消費税を含む)

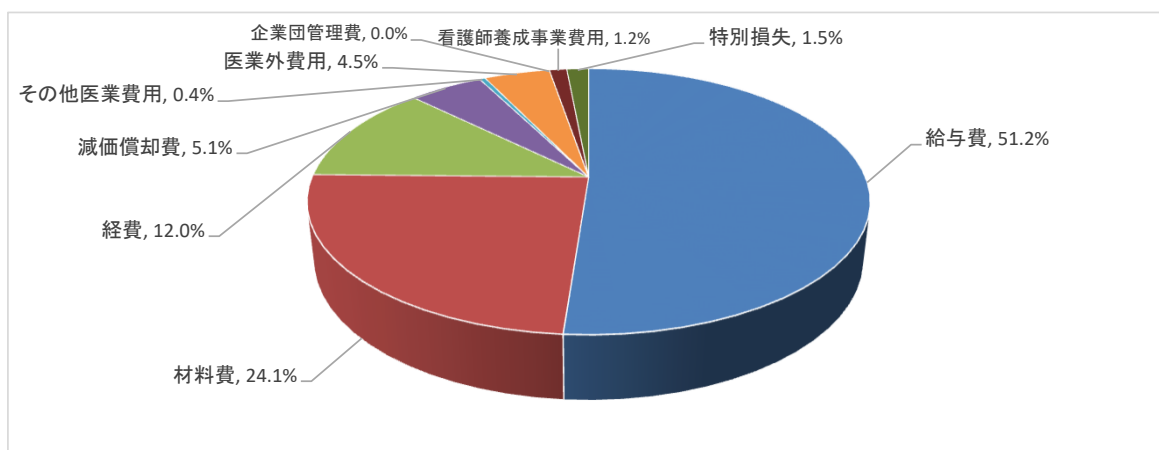


3. 収益的支出予算・決算比較 【本院】

(単位：千円)

	当初予算額	構成比	決算額	構成比	比較増減
企業団管理費	2,048	0.0%	1,961	0.0%	△ 87
議会費	696	0.0%	641	0.0%	△ 55
監査委員費	1,352	0.0%	1,320	0.0%	△ 32
医業費用	22,373,223	92.9%	21,136,574	92.8%	△ 1,236,649
給与費	11,946,253	49.6%	11,666,942	51.2%	△ 279,311
材料費	6,432,927	26.7%	5,492,805	24.1%	△ 940,122
経費	2,722,732	11.3%	2,729,927	12.0%	7,195
減価償却費	1,161,354	4.8%	1,153,637	5.1%	△ 7,717
資産減耗費	17,775	0.1%	21,958	0.1%	4,183
研究研修費	92,182	0.4%	71,305	0.3%	△ 20,877
医業外費用	1,149,933	4.8%	1,027,273	4.5%	△ 122,660
支払利息企業債取扱諸費	161,028	0.7%	161,109	0.7%	81
奨学金	104,400	0.4%	96,000	0.4%	△ 8,400
保育所運営費	119,962	0.5%	119,713	0.5%	△ 249
その他医業外費用	679,499	2.8%	566,795	2.5%	△ 112,704
長期前払消費税額償却	85,044	0.4%	83,656	0.4%	△ 1,388
看護師養成事業費用	271,076	1.1%	266,837	1.2%	△ 4,239
給与費	153,926	0.6%	149,408	0.7%	△ 4,518
教育費	7,622	0.0%	6,590	0.0%	△ 1,032
経費	19,105	0.1%	20,117	0.1%	1,012
寄宿舎費	5,718	0.0%	6,596	0.0%	878
減価償却費	61,722	0.3%	61,720	0.3%	△ 2
資産減耗費	1	0.0%	0	0.0%	△ 1
研究研修費	844	0.0%	269	0.0%	△ 575
支払利息企業債取扱諸費	11,875	0.1%	11,874	0.1%	△ 1
長期前払消費税額償却	10,263	0.0%	10,263	0.0%	0
特別損失	297,240	1.2%	340,140	1.5%	42,900
固定資産売却損	1	0.0%	0	0.0%	△ 1
その他特別損失	297,239	1.2%	340,140	1.5%	42,901
予備費	5,000	0.0%	0	0.0%	△ 5,000
合計	24,098,520	100.0%	22,772,785	100.0%	△ 1,325,735

(予算額・決算額は消費税及び地方消費税を含む)

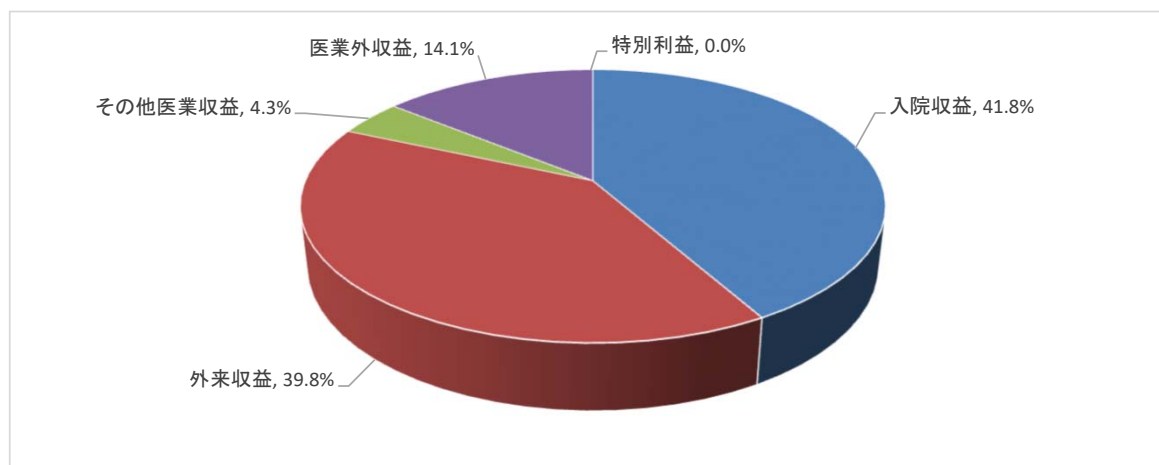


4. 収益的収入予算・決算比較 【分院】

(単位：千円)

	当初予算額	構成比	決算額	構成比	比較増減
医業収益	675,816	88.8%	610,992	85.9%	△ 64,824
入院収益	338,720	44.5%	297,582	41.8%	△ 41,138
外来収益	305,694	40.2%	282,737	39.8%	△ 22,957
その他医業収益	31,402	4.1%	30,673	4.3%	△ 729
特別病室使用料収益	9,148	1.2%	8,272	1.2%	△ 876
健康相談収益	3,762	0.5%	3,144	0.4%	△ 618
公衆衛生活動収益	13,956	1.8%	14,241	2.0%	285
その他医業収益	4,536	0.6%	5,016	0.7%	480
医業外収益	84,943	11.2%	100,091	14.1%	15,148
受取利息配当金	156	0.0%	157	0.0%	1
国県補助金	715	0.1%	17,489	2.5%	16,774
負担金交付金	60,400	8.0%	61,530	8.7%	1,130
長期前受金戻入	4,521	0.6%	4,521	0.6%	0
その他医業外収益	19,151	2.5%	16,394	2.3%	△ 2,757
特別利益	0	0.0%	0	0.0%	0
合計	760,759	100.0%	711,083	100.0%	△ 49,676

(予算額・決算額は消費税及び地方消費税を含む)

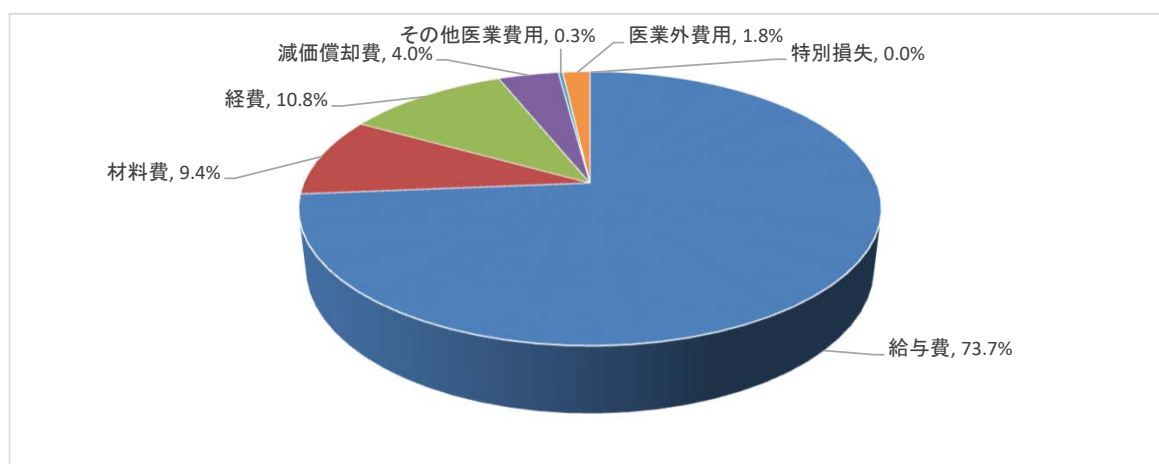


5. 収益的支出予算・決算比較 【分院】

(単位：千円)

	当初予算額	構成比	決算額	構成比	比較増減
医業費用	744,332	97.8%	739,559	98.2%	△ 4,773
給与費	558,181	73.4%	555,249	73.7%	△ 2,932
材料費	73,639	9.7%	70,946	9.4%	△ 2,693
経費	79,005	10.4%	81,263	10.8%	2,258
減価償却費	30,898	4.0%	30,349	4.0%	△ 549
資産減耗費	667	0.1%	625	0.1%	△ 42
研究研修費	1,942	0.2%	1,127	0.2%	△ 815
医業外費用	14,427	1.9%	13,452	1.8%	△ 975
その他医業外費用	11,860	1.6%	10,946	1.5%	△ 914
長期前払消費税額償却	2,567	0.3%	2,506	0.3%	△ 61
特別損失	2,000	0.3%	239	0.0%	△ 1,761
その他特別損失	2,000	0.3%	239	0.0%	△ 1,761
合計	760,759	100.0%	753,250	100.0%	△ 7,509

(予算額・決算額は消費税及び地方消費税を含む)



## 資本的収支

資本的収支とは病院・看護学校施設の建設改修、医療機器等の整備をするための収支です。具体的には下記のとおりで、収入では企業債（建設改良のための借入金）、他会計負担金（構成市からの繰入れ）などです。支出では施設の建設改良（建設工事、医療機器の購入等）、企業債償還金（借入金の返済）などです。

### 6. 資本的収入予算・決算比較

(単位：千円)

	当初予算額	構成比	決算額	構成比	比較増減
資本的収入	911,005	100.0%	985,527	100.0%	74,522
企業債	522,000	57.3%	467,300	47.4%	△ 54,700
他会計負担金	386,000	42.4%	386,000	39.2%	0
国県補助金	1	0.0%	123,511	12.5%	123,510
固定資産売却代金	1	0.0%	8,716	0.9%	8,715
その他	3,003	0.3%	0	0.0%	△ 3,003
合計	911,005	100.0%	985,527	100.0%	74,522

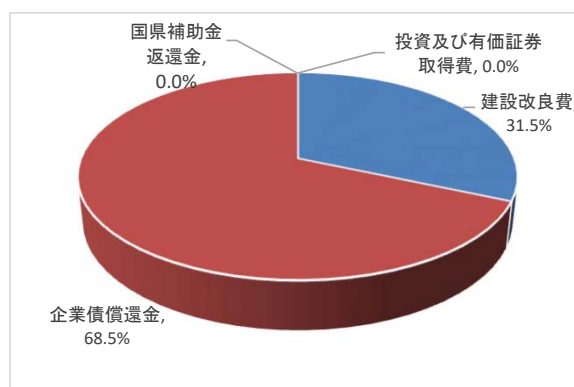
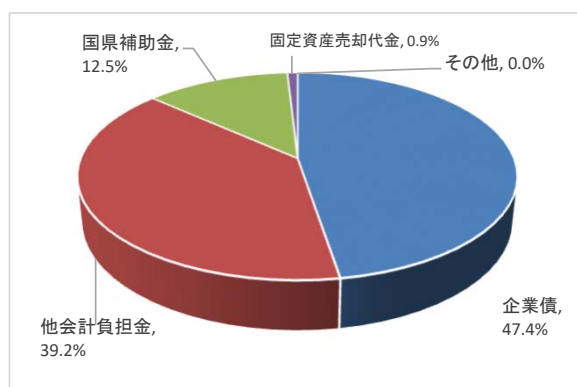
(予算額・決算額は消費税及び地方消費税を含む)

### 7. 資本的支出予算・決算比較

(単位：千円)

	当初予算額	構成比	決算額	構成比	比較増減
資本的支出	2,364,108	100.0%	2,404,883	100.0%	40,775
建設改良費	691,333	29.2%	757,110	31.5%	65,777
企業債償還金	1,647,774	69.7%	1,647,773	68.5%	△ 1
国県補助金返還金	1	0.0%	0	0.0%	△ 1
投資及び有価証券取得費	24,000	1.0%	0	0.0%	△ 24,000
予備費	1,000	0.1%	0	0.0%	△ 1,000
合計	2,364,108	100.0%	2,404,883	100.0%	40,775

(予算額・決算額は消費税及び地方消費税を含む)



資本的収支の不足額1,419,356千円は損益勘定留保資金や減債積立金取崩額などで補てんしました。

### 主な取得した資産

医療器械：手術用顕微鏡、全身用X線CT撮影装置、生体情報モニター

備品：内視鏡情報管理システム、NICU重症・急性期患者情報システム