

## 令和3年度君津中央病院企業団病院事業会計決算の要領

決算の概要は次のとおりです。

### 1. 業務量

#### (1) 病床利用率

	本院	分院
病床利用率	73.3%	83.5%

#### (2) 年間患者数

(人)

	入院			外来
	一般	結核	感染症	
本院	173,126	742	2,749	274,621
分院	10,975			37,217
計	184,101	742	2,749	311,838

※入院患者数は、患者種別ごとの患者数を記載しています。

#### (3) 1日平均患者数

(人)

本院	当初予算	決算	差
1日平均入院患者数	525	484	△ 41
1日平均外来患者数	1,175	1,135	△ 40
計	1,700	1,619	△ 81

(人)

分院	当初予算	決算	差
1日平均入院患者数	30	30	0
1日平均外来患者数	170	154	△ 16
計	200	184	△ 16

#### (4) 診療単価

(円)

本院	当初予算	決算	差
入院単価	76,200	76,003	△ 197
外来単価	21,100	21,457	357

(円)

分院	当初予算	決算	差
入院単価	30,000	28,101	△ 1,899
外来単価	7,000	7,327	327

#### (5) 学生数及び進路状況

(人)

学年数	3年度末
1年生	59
2年生	58
3年生	58
計	175

(人)

3年度卒業生進路状況		
進学	0	
就職	58	当院 41、四市内 9、県内 7、県外 1
その他	0	
計	58	

## 収益的収支

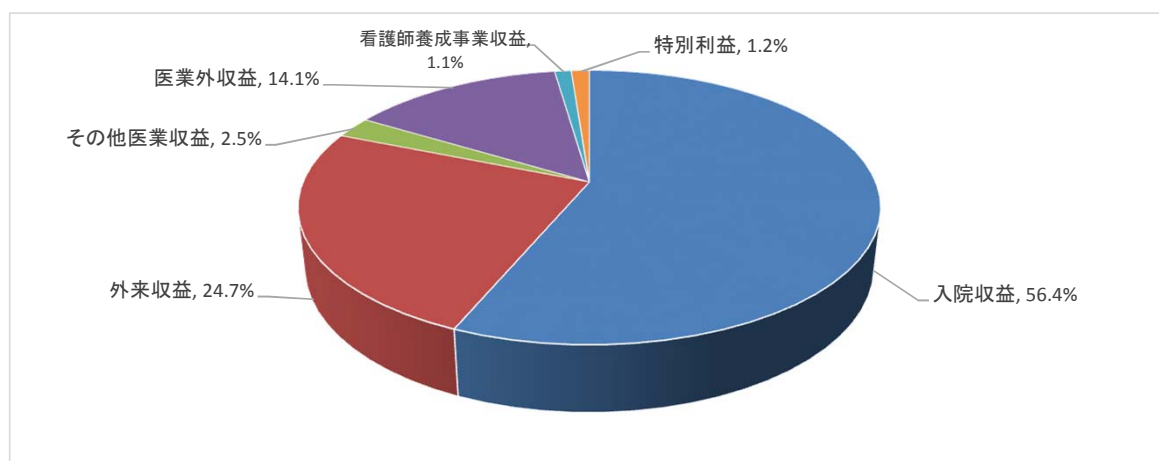
収益的収支とは、病院（看護師養成事業含む）を運営する活動のための収支です。具体的には下記のとおりで、収入では入院・外来収益、構成市からの負担金などです。支出では給与費、材料費（薬品費、診療材料費等）、経費（光熱水費、委託料等）、減価償却費などです。

### 2. 収益的収入予算・決算比較 【本院】

(単位：千円)

	3年度当初予算	構成比	3年度決算	構成比	比較増減
医業収益	21,274,097	89.0%	19,913,192	83.6%	△ 1,360,905
入院収益	14,601,825	61.1%	13,428,162	56.4%	△ 1,173,663
外来収益	5,999,785	25.1%	5,895,148	24.7%	△ 104,637
負担金交付金	1	0.0%	0	0.0%	△ 1
その他医業収益	672,486	2.8%	589,882	2.5%	△ 82,604
特別病室使用料収益	330,606	1.4%	287,894	1.2%	△ 42,712
健康相談収益	231,732	0.9%	189,351	0.8%	△ 42,381
公衆衛生活動収益	18,245	0.1%	27,185	0.1%	8,940
その他医業収益	91,903	0.4%	85,452	0.4%	△ 6,451
医業外収益	2,084,765	8.7%	3,351,872	14.1%	1,267,107
受取利息配当金	1	0.0%	0	0.0%	△ 1
国県補助金	368,176	1.5%	1,628,016	6.8%	1,259,840
負担金交付金	1,383,820	5.8%	1,384,316	5.8%	496
保育所収益	26,158	0.1%	32,310	0.2%	6,152
長期前受金戻入	74,028	0.3%	73,172	0.3%	△ 856
その他医業外収益	232,582	1.0%	234,058	1.0%	1,476
看護師養成事業収益	270,087	1.1%	270,589	1.1%	502
学費収益	35,698	0.1%	41,893	0.2%	6,195
負担金交付金	212,100	0.9%	207,313	0.9%	△ 4,787
長期前受金戻入	8,241	0.0%	8,241	0.0%	0
その他事業収益	14,048	0.1%	13,142	0.0%	△ 906
特別利益	283,884	1.2%	292,413	1.2%	8,529
合計	23,912,833	100.0%	23,828,066	100.0%	△ 84,767

(予算額・決算額は消費税及び地方消費税を含む)

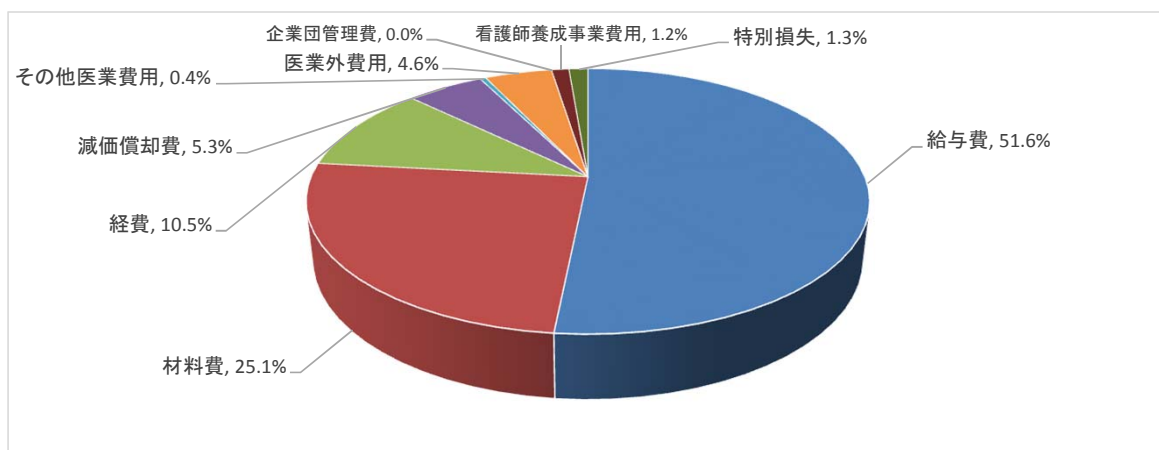


3. 収益的支出予算・決算比較 【本院】

(単位：千円)

	3年度当初予算	構成比	3年度決算	構成比	比較増減
企業団管理費	2,048	0.0%	1,961	0.0%	△ 87
議会費	696	0.0%	641	0.0%	△ 55
監査委員費	1,352	0.0%	1,320	0.0%	△ 32
医業費用	22,197,735	92.8%	20,938,599	92.9%	△ 1,259,136
給与費	11,947,252	50.0%	11,626,220	51.6%	△ 321,032
材料費	6,369,359	26.6%	5,660,856	25.1%	△ 708,503
経費	2,550,018	10.7%	2,362,836	10.5%	△ 187,182
減価償却費	1,213,638	5.1%	1,205,301	5.3%	△ 8,337
資産減耗費	32,085	0.1%	23,485	0.1%	△ 8,600
研究研修費	85,383	0.3%	59,901	0.3%	△ 25,482
医業外費用	1,140,723	4.8%	1,040,843	4.6%	△ 99,880
支払利息企業債取扱諸費	180,264	0.8%	177,884	0.8%	△ 2,380
奨学金	106,800	0.4%	97,550	0.4%	△ 9,250
保育所運営費	89,094	0.4%	94,483	0.4%	5,389
その他医業外費用	671,829	2.8%	583,180	2.6%	△ 88,649
長期前払消費税額償却	92,736	0.4%	87,746	0.4%	△ 4,990
看護師養成事業費用	270,087	1.1%	256,318	1.2%	△ 13,769
給与費	151,624	0.6%	142,705	0.6%	△ 8,919
教育費	7,614	0.0%	5,762	0.0%	△ 1,852
経費	18,719	0.1%	17,097	0.1%	△ 1,622
寄宿舎費	6,142	0.0%	5,835	0.0%	△ 307
減価償却費	62,215	0.3%	62,193	0.3%	△ 22
資産減耗費	1	0.0%	0	0.0%	△ 1
研究研修費	1,164	0.0%	120	0.0%	△ 1,044
支払利息企業債取扱諸費	12,340	0.1%	12,340	0.1%	0
雑損失	0	0.0%	1	0.0%	1
長期前払消費税額償却	10,268	0.0%	10,265	0.1%	△ 3
特別損失	297,240	1.3%	295,045	1.3%	△ 2,195
固定資産売却損	1	0.0%	62	0.0%	61
その他特別損失	297,239	1.3%	294,983	1.3%	△ 2,256
予備費	5,000	0.0%	0	0.0%	△ 5,000
合計	23,912,833	100.0%	22,532,766	100.0%	△ 1,380,067

(予算額・決算額は消費税及び地方消費税を含む)

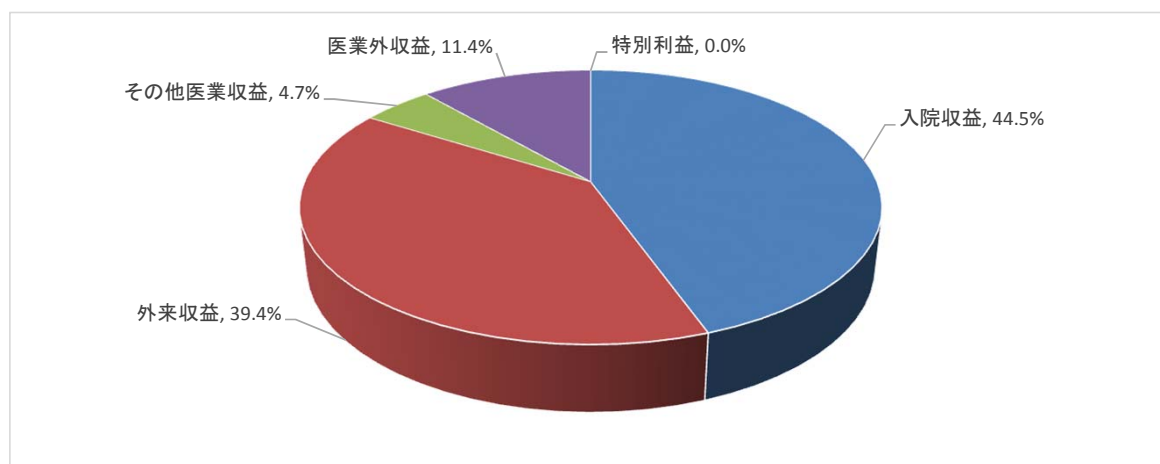


4. 収益的収入予算・決算比較 【分院】

(単位：千円)

	3年度当初予算	構成比	3年度決算	構成比	比較増減
医業収益	646,847	89.8%	614,208	88.6%	△ 32,639
入院収益	328,500	45.6%	308,519	44.5%	△ 19,981
外来収益	287,980	40.0%	272,911	39.4%	△ 15,069
その他医業収益	30,367	4.2%	32,778	4.7%	2,411
特別病室使用料収益	9,777	1.4%	9,009	1.3%	△ 768
健康相談収益	3,762	0.5%	3,412	0.5%	△ 350
公衆衛生活動収益	12,292	1.7%	15,868	2.3%	3,576
その他医業収益	4,536	0.6%	4,489	0.6%	△ 47
医業外収益	73,607	10.2%	79,170	11.4%	5,563
受取利息配当金	156	0.0%	156	0.0%	0
負担金交付金	51,400	7.1%	52,945	7.6%	1,545
長期前受金戻入	4,837	0.7%	4,840	0.7%	3
その他医業外収益	17,214	2.4%	21,229	3.1%	4,015
特別利益	0	0.0%	0	0.0%	0
合計	720,454	100.0%	693,378	100.0%	△ 27,076

(予算額・決算額は消費税及び地方消費税を含む)

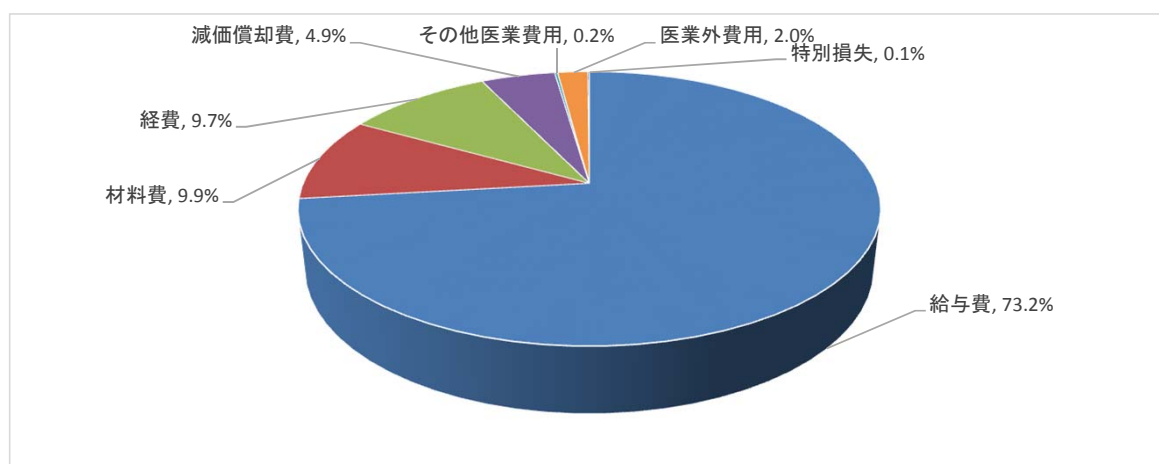


5. 収益的支出予算・決算比較 【分院】

(単位：千円)

	3年度当初予算	構成比	3年度決算	構成比	比較増減
医業費用	704,265	97.7%	686,920	97.9%	△ 17,345
給与費	524,139	72.7%	513,452	73.2%	△ 10,687
材料費	70,547	9.8%	69,362	9.9%	△ 1,185
経費	72,105	10.0%	67,658	9.7%	△ 4,447
減価償却費	34,612	4.8%	34,594	4.9%	△ 18
資産減耗費	1,160	0.2%	985	0.1%	△ 175
研究研修費	1,702	0.2%	869	0.1%	△ 833
医業外費用	14,189	2.0%	13,725	2.0%	△ 464
その他医業外費用	11,523	1.6%	11,061	1.6%	△ 462
長期前払消費税額償却	2,666	0.4%	2,664	0.4%	△ 2
特別損失	2,000	0.3%	755	0.1%	△ 1,245
その他特別損失	2,000	0.3%	755	0.1%	△ 1,245
合計	720,454	100.0%	701,400	100.0%	△ 19,054

(予算額・決算額は消費税及び地方消費税を含む)



## 資本的収支

資本的収支とは病院（看護師養成事業含む）施設の建設、医療機器等の整備をするための収支です。

具体的には下記のとおりで、収入では企業債（建設改良のための借入金）などです。

支出では施設の建設改良（建設工事、医療機器の購入等）、企業債償還金（借入金の返済）などです。

### 6. 資本的収入予算・決算比較

(単位：千円)

	3年度当初予算	構成比	3年度決算	構成比	比較増減
資本的収入	501,005	100.0%	605,037	100.0%	104,032
企業債	501,000	100.0%	403,700	66.7%	△ 97,300
国県補助金	1	0.0%	199,108	32.9%	199,107
固定資産売却代金	1	0.0%	2,229	0.4%	2,228
その他	3	0.0%	0	0.0%	△ 3
合計	501,005	100.0%	605,037	100.0%	104,032

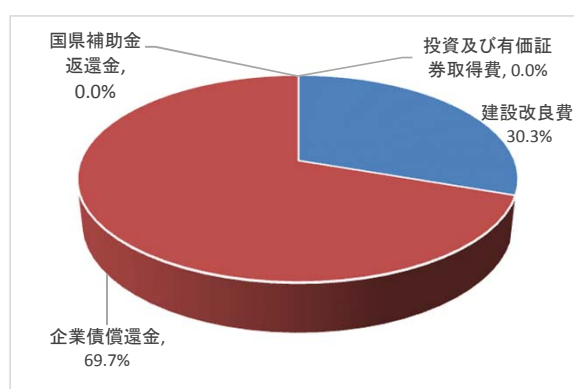
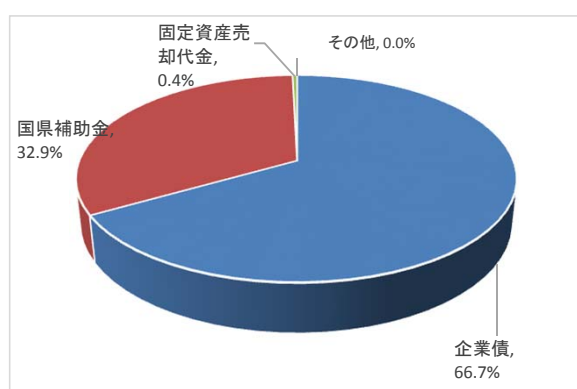
(予算額・決算額は消費税及び地方消費税を含む)

### 7. 資本的支出予算・決算比較

(単位：千円)

	3年度当初予算	構成比	3年度決算	構成比	比較増減
資本的支出	2,117,163	100.0%	2,172,036	100.0%	54,873
建設改良費	578,206	27.3%	658,080	30.3%	79,874
企業債償還金	1,513,850	71.5%	1,513,849	69.7%	△ 1
国県補助金返還金	107	0.0%	107	0.0%	0
投資及び有価証券取得費	24,000	1.1%	0	0.0%	△ 24,000
予備費	1,000	0.1%	0	0.0%	△ 1,000
合計	2,117,163	100.0%	2,172,036	100.0%	54,873

(予算額・決算額は消費税及び地方消費税を含む)



資本的支出の不足額 1,566,999千円は損益勘定留保資金などで補てんしました。

### 主な取得した資産

- 全身用X線CT撮影装置
- ホルマリン対策改築機器
- 生理検査診断情報システム
- 放射線情報管理システム